

Symptômes de l'hypo et de l'hyperglycémie

La valeur moyenne de la glycémie est comprise entre 0,8g/l à 1,10 g/l soit 4,5mmol/l à 6,5 mmol/l

Analyser le document ci-après et répondre aux questions :


1 – Définir les deux mots « hypoglycémie et hyperglycémie ».

2 – Relever les symptômes communs puis les signes distinctifs entre hypo et hyperglycémie.


HYPOGLYCÉMIE

Glycémie basse


SIGNES ET SYMPTÔMES




Transpiration




Fatigue extrême et pâleur




Mal de tête




Tremblement




Faim



Vision trouble



Sautes d'humeur




Étourdissement


HYPERGLYCÉMIE

Glycémie élevée


SIGNES ET SYMPTÔMES




Bouche sèche




Somnolence




Soif extrême




Besoin d'uriner fréquemment




Vision trouble



Fatigue extrême et pâleur



Il y a une hypoglycémie quand la glycémie est inférieure à 0,8 g/l



Il y a une hyperglycémie quand la glycémie est supérieure à 1,26g/l